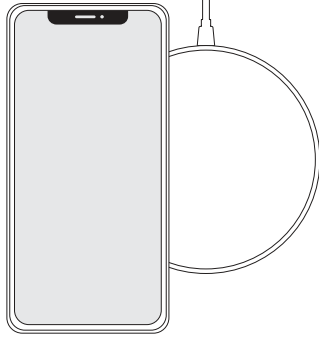




## Langaton laturi Käyttöohje



### Tukeeko kännykkäni langatonta latausta?

Kaikki Qi-standardia tukevat puhelimet ovat yhteensopivia Circle of Lifen kanssa.

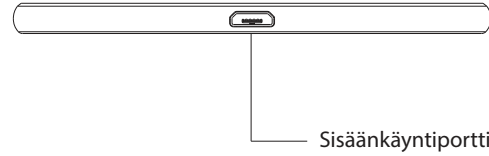
Jos olet epävarma tukeeko puhelimesi langatonta latausta, voit tarkistaa tiedon osoitteessa: <https://volasound.fi/langatonta-latausta-tukevat-puhelimet/>

### Tuotetiedot

Tulo	DC 5V/2A 9V/1,67A
Latausteho	15W / 10W / 7,5W / 5W
Tuotteen mitat	100mm x 8,5mm
Paino	50g
Materiaali	Bambu
USB liitäntä	Type-C
Sertifikaattit	CE / FCC / ROHS

### Tietoja tuotteesta

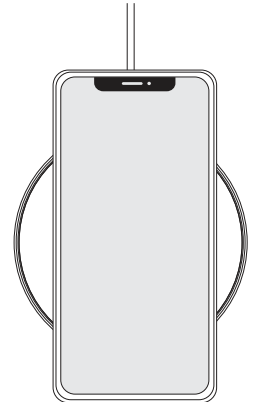
Circle of Life on älykäs langaton laturi, joka on yhteensopiva kaikkien langatonta latausta tukevien puhelimien kanssa. Lataa puhelintasi tehokkaasti ja langattomasti, asettamalla se latausalustan päälle. Circle of Lifen avulla lataat puhelintasi tehokkaasti ja turvallisesti.



Sisäänkäyntiportti

### Näin Circle of Life toimii

1. Liitä USB-latauskaapeli virtalähteeseen tai tietokoneeseen.
2. Liitä USB-latauskaapelin toinen pää langattomaan laturiin.
3. Aseta puhelin keskelle latausalustaa. Puhelimen näytölle ilmestyy lataussymboli näyttäen latauksen alkaneen.



### Huomio!

1. Pidä laturi poissa vedestä tai muista nesteistä.
2. Jos sinun on puhdistettava laturi, varmista, ettei se ole kytkettynä virtalähteeseen.
3. Varmista, että ympäristön lämpötila pysyy 0-45°C välillä.